

# Zwischenbericht H1 2023

1. Januar bis 30. Juni 2023

elmos<sup>®</sup>



## Erfolgreiche Geschäftsentwicklung im zweiten Quartal weiter fortgesetzt

Umsatz von 136,0 Mio. Euro und 25,1% EBIT-Marge im Q2 2023 unterstreichen den profitablen Wachstumskurs

„Wir haben nun schon zum zehnten Mal in Folge einen neuen Rekordwert beim Quartalsumsatz erzielen können und wollen auch zukünftig die erfolgreiche Wachstumsstrategie weiter fortsetzen. Unser innovatives Produktportfolio bietet dafür sehr gute Voraussetzungen.“

*Dr. Arne Schneider, Vorstandsvorsitzender der Elmos Semiconductor SE*

# Konzernzwischenlagebericht

1. Januar bis 30. Juni

## Kennzahlen

in Mio. Euro, soweit nicht anders angegeben	Q2 2023	Q2 2022	Veränderung	H1 2023	H1 2022	Veränderung
Umsatz	136,0	105,8	28,6%	266,9	202,2	32,0%
Bruttoergebnis	66,6	46,4	43,5%	125,8	90,3	39,3%
in % vom Umsatz	48,9%	43,8%		47,1%	44,7%	
Forschungs- & Entwicklungskosten	18,6	15,0	23,9%	34,7	28,7	21,0%
in % vom Umsatz	13,7%	14,2%		13,0%	14,2%	
Betriebsergebnis	33,1	21,1	56,9%	63,8	42,3	50,9%
in % vom Umsatz	24,3%	19,9%		23,9%	20,9%	
EBIT	34,1	25,2	35,4%	65,9	44,7	47,5%
in % vom Umsatz	25,1%	23,8%		24,7%	22,1%	
Konzernüberschuss nach Anteilen ohne beherrschenden Einfluss	23,0	16,0	43,9%	43,5	29,5	47,5%
in % vom Umsatz	16,9%	15,1%		16,3%	14,6%	
Ergebnis je Aktie (unverwässert) in Euro	1,34	0,93	43,8%	2,54	1,72	47,4%
	<b>30.06.2023</b>	<b>31.03.2023</b>	<b>Veränderung</b>	<b>30.06.2023</b>	<b>31.12.2022</b>	<b>Veränderung</b>
Bilanzsumme	635,8	584,6	8,8%	635,8	542,4	17,2%
Eigenkapital	391,6	381,2	2,7%	391,6	360,4	8,7%
in % von der Bilanzsumme	61,6%	65,2%		61,6%	66,4%	
Finanzverbindlichkeiten	109,9	80,0	37,4%	109,9	81,0	35,7%
Liquide Mittel und Wertpapiere	32,5	52,3	-38,0%	32,5	72,1	-55,0%
Nettoverschuldung	-77,4	-27,7	>100,0%	-77,4	-8,9	>100,0%
	<b>Q2 2023</b>	<b>Q2 2022</b>	<b>Veränderung</b>	<b>H1 2023</b>	<b>H1 2022</b>	<b>Veränderung</b>
Operativer Cashflow	8,4	21,9	-61,5%	6,8	65,8	-89,7%
Investitionen	42,4	19,9	>100,0%	57,6	31,0	85,8%
in % vom Umsatz	31,2%	18,8%		21,6%	15,3%	
Bereinigter Free Cashflow	-36,7	-0,5	>100,0%	-55,4	29,9	n/a

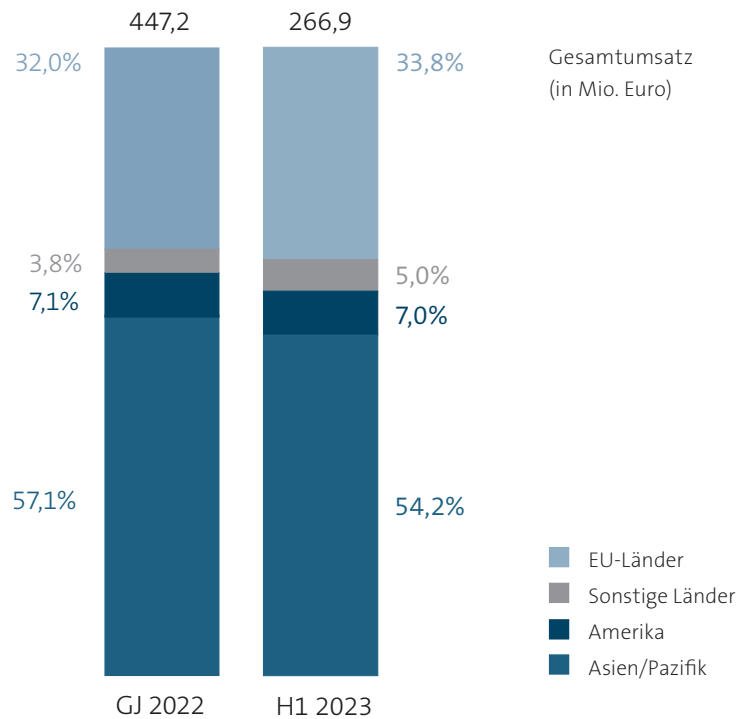
### Definitionen ausgewählter Finanzkennzahlen

- Investitionen: Investitionen in immaterielle Vermögenswerte und Sachanlagen abzüglich aktivierten Entwicklungsleistungen
- Bereinigter Free Cashflow: Cashflow aus der betrieblichen Geschäftstätigkeit, abzüglich Investitionen in/zuzüglich Abgänge von immaterielle/n Vermögenswerte/n und Sachanlagen
- Weitere Erläuterungen zu den verwendeten Kennzahlen finden Sie im Geschäftsbericht 2022 unter [www.elmos.com](http://www.elmos.com)

## Ertrags-, Finanz- und Vermögenslage

- > Die positive Umsatz- und Ergebnisentwicklung im zweiten Quartal 2023 ist weiterhin durch die anhaltend hohe Nachfrage nach Elmos Halbleitern geprägt.
- > Der Konzernumsatz lag sehr deutlich über dem Vorjahr und erreichte nun schon zum zehnten Mal in Folge ein neues Rekordniveau beim Quartalsumsatz.
- > Das EBIT und die EBIT-Marge konnten trotz inflationsbedingter Kostensteigerungen durch das hohe Wachstum im zweiten Quartal 2023 ebenfalls gesteigert werden.
- > Die Investitionen wurden im Berichtszeitraum zum Ausbau der Fertigungskapazitäten im Testbereich nochmals deutlich forciert.
- > Der bereinigte Free Cashflow lag im zweiten Quartal 2023 vor allem aufgrund der hohen Wachstumsinvestitionen sowie eines höheren Umlaufvermögens im negativen Bereich.
- > Die Auftragslage bewegt sich auf einem hohen Niveau und das Verhältnis des Auftragsbestands der kommenden drei Monate zum Umsatz der vergangenen drei Monate, der sogenannten Book-to-Bill, lag zum Ende des Berichtszeitraums weiterhin über eins.

## Umsatz nach Regionen



## Wirtschaftliches Umfeld

- > Die ersten sechs Monate im Geschäftsjahr 2023 sind einerseits von einer weiterhin sehr hohen Nachfrage nach automobilen Halbleitern geprägt. Andererseits stehen einer breiten konjunkturellen Erholung das unverändert hohe Preisniveau mit der daraus resultierenden Konsumzurückhaltung sowie die restriktive Geldpolitik und die angespannte Weltwirtschaft im Wege.
- > Laut dem Verband der Automobilindustrie (VDA) entwickelt sich die Automobilindustrie im bisherigen Jahresverlauf robust. Trotz eines deutlichen Rückgangs der Auftrags-eingänge, befindet sich der Auftragsbestand nach wie vor auf einem guten Niveau. Aus diesem Grund sowie durch nachlassende Materialengpässe und der zum Teil niedrigen Ausgangswerte aus dem Vorjahr hat der weltweite Automobilmarkt in den ersten sechs Monaten des laufenden Jahres deutlich angezogen. Demnach stieg die Anzahl der Pkw-Neuzulassungen gegenüber dem Vorjahr in Europa um 18%, in den USA um 13% und in China um 9%.
- > Die Weltwirtschaft wird laut dem Internationalen Währungsfonds (IWF) in diesem Jahr vor allem wegen der anhaltend hohen Inflation und des Ukraine-Kriegs mit 2,8% langsamer wachsen. Dabei prognostiziert der IWF, dass die Wirtschaftsleistung in den Industrienationen in diesem Jahr nur um 1,3% zunimmt, während das Wachstum in den Schwellen- und Entwicklungsländern bei 3,9% liegen soll. Der Verband der Automobilindustrie (VDA) hat seine Prognose zur Pkw-Produktion aufgrund der besseren Entwicklung im bisherigen Jahresverlauf jüngst angehoben. Das Vorkrisenniveau von 2019 bleibt jedoch trotz der deutlichen Steigerung noch verhältnismäßig weit entfernt.
- > Unverändert positiv sind die Aussichten für den automobilen Halbleitermarkt. Getrieben von der zunehmenden Digitalisierung und Elektrifizierung von Systemen und Funktionen in Fahrzeugen sowie dem Ausbau der Elektromobilität soll das Wachstum des automobilen Halbleitermarkts laut Gartner im Jahr 2023 bei +13,8% liegen.

## Prognose Geschäftsjahr 2023 (unverändert zum 28. Juni 2023)

Umsatz	Mehr als 560 Mio. Euro (mind. +25% ggü. Vorjahr)
EBIT-Marge	25% ± 2%-Punkte
Investitionen (in % vom Umsatz) <sup>1</sup>	19% ± 2%-Punkte
Operativer bereinigter Free Cashflow <sup>2</sup>	Negativ
Angenommener Ø-Wechselkurs	1,05 EUR/USD

<sup>1</sup> Investitionen in Sachanlagen und immaterielle Vermögenswerte abzgl. aktivierten Entwicklungsleistungen.

<sup>2</sup> Cashflow aus der betrieblichen Tätigkeit, abzüglich Investitionen in/zuzüglich Abgänge von immaterielle/n Vermögenswerte/n und Sachanlagen und ohne Effekte aus M&A Transaktionen.

## Erläuterungen zur Prognose für das Geschäftsjahr 2023:

Der aktuelle Ausblick gegenüber der Prognose vom 28. Juni 2023 ist unverändert.

- > Elmos erwartet für das Geschäftsjahr 2023 einen Konzernumsatz von mehr als 560 Mio. Euro (mindestens +25% ggü. Vorjahr) und eine EBIT-Marge von 25% ± 2%-Punkte vom Umsatz.
- > Das Unternehmen erwartet für das Geschäftsjahr 2023 Investitionen von rund 19% ± 2%-Punkte des Umsatzes.
- > Dadurch rechnet Elmos mit einem negativen operativen bereinigten Free Cashflow im Jahr 2023.

Die aktuellen Erwartungen können insbesondere durch geopolitische Ereignisse, insbesondere durch den Krieg in der Ukraine oder verschärfte Sanktionen und Handelsbeschränkungen, durch Marktturbulenzen, wie beispielsweise der weltweit anhaltenden Allokation im automobilen Halbleiter-Bereich verbunden mit Engpässen in den weltweiten Lieferketten, durch steigende Preise und potentiellen Engpässen für Energie, Material, Dienstleistungen und Personal beeinträchtigt werden.

## Chancen und Risiken

- > Die einzelnen Unternehmensrisiken und Chancen sind in unserem Geschäftsbericht 2022 ausführlich beschrieben. Elmos hat im ersten Halbjahr 2023 keine wesentlichen Änderungen identifiziert, die über die im Geschäftsbericht 2022 dargestellten Chancen und Risiken hinausgehen.
- > Seit Beginn des Krieges in der Ukraine ist die Geschäftsentwicklung maßgeblich von Unsicherheiten geprägt, welche eine Vielzahl von politischen und wirtschaftlichen Folgen aufgrund von Sanktionen, Engpässen und Kostensteigerungen bei Rohstoffen und Energie sowie die hohe Inflation beinhalten.
- > Der Erfolg unserer Produkte hängt auch von ökonomischen und politischen Rahmenbedingungen ab und kann durch Ereignisse wie beispielsweise Wirtschaftskrisen, militärische Auseinandersetzungen, politische Veränderungen oder geopolitische Spannungen, Handelskonflikte oder -beschränkungen beeinträchtigt sein.
- > Im ersten Halbjahr 2023 haben sich die Versorgungsengpässe in den globalen Lieferketten für Halbleiter zwar entspannt, dennoch wird die konjunkturelle Entwicklung sowie die wirtschaftliche Entwicklung von Elmos weiter dadurch beeinflusst.
- > Die Situation am Arbeitsmarkt ist weiterhin angespannt, insbesondere für Fachkräfte und Ingenieure, und es besteht weiterhin das Risiko, dass qualifizierte Mitarbeiter das Unternehmen verlassen und zeitnah kein adäquater Ersatz gefunden bzw. der Bedarf an neuen Mitarbeitern nicht gedeckt werden kann.
- > Elmos beobachtet fortlaufend das geopolitische und das wirtschaftliche Umfeld in unseren Kernmärkten, um neue potenzielle Risiken oder Veränderungen in der Risikobewertung möglichst frühzeitig zu antizipieren und entsprechende Gegenmaßnahmen bzw. Anpassungen einleiten zu können. Jedoch ist es uns zum jetzigen Zeitpunkt nicht möglich, das gesamte Ausmaß der Risiken durch die aktuelle geopolitische und wirtschaftliche Situation vollständig abzuschätzen.

- > Wie ebenfalls berichtet können Einzelrisiken im Extremfall erheblichen substanziellen Schaden anrichten. Dies ist weder vorhersehbar noch auszuschließen. Unabhängig davon ist festzuhalten, dass auch das Eintreten eines Einzelrisikos, ohne bis zum Extremfall zu eskalieren, erhebliche negative Auswirkungen auf die Vermögens-, Finanz- und Ertragslage der Gesellschaft haben kann.

### **Wichtige Ereignisse**

- > Elmos und Littelfuse, Inc., ein diversifiziertes, industrielles Technologieunternehmen, haben am 28. Juni 2023 einen Vertrag zum Verkauf der Waferfertigung von Elmos am Standort Dortmund an Littelfuse unterzeichnet.
- > Elmos hat am 10. Mai 2023 die ordentliche Hauptversammlung virtuell abgehalten. Die Aktionäre haben alle Tagesordnungspunkte mit großer Mehrheit angenommen. Die Hauptversammlung hat für das Geschäftsjahr 2022 eine gegenüber dem Vorjahr um rund 15% höhere Dividende in Höhe von 0,75 Euro je Aktie beschlossen.
- > Weitere Ereignisse, Produktneuheiten sowie Stimmrechtsmeldungen aus dem ersten Halbjahr 2023 finden Sie auf [www.elmos.com](http://www.elmos.com)

# Verkürzter Konzernzwischenabschluss nach IFRS

1. Januar bis 30. Juni

## Verkürzte Konzernbilanz

Aktiva   in Tsd. Euro	30.06.2023	31.12.2022
Immaterielle Vermögenswerte	38.469	36.255
Sachanlagen	274.748	219.252
Wertpapiere	14.656	33.241
Anteile	1	1
Sonstige finanzielle Vermögenswerte	8.853	8.806
Latente Steueransprüche	482	326
<b>Langfristige Vermögenswerte</b>	<b>337.209</b>	<b>297.881</b>
Vorratsvermögen	166.991	116.635
Forderungen aus Lieferungen und Leistungen	88.168	67.808
Wertpapiere	7.933	2.210
Sonstige finanzielle Vermögenswerte	4.785	3.154
Sonstige Forderungen	20.814	18.034
Ertragsteueransprüche	24	67
Zahlungsmittel und Zahlungsmitteläquivalente	9.866	36.641
<b>Kurzfristige Vermögenswerte</b>	<b>298.580</b>	<b>244.548</b>
<b>Bilanzsumme</b>	<b>635.789</b>	<b>542.428</b>

Passiva   in Tsd. Euro	30.06.2023	31.12.2022
Grundkapital	17.700	17.700
Eigene Anteile	-579	-581
Kapitalrücklage	19.263	18.707
Gewinnrücklagen	102	102
Sonstige Eigenkapitalbestandteile	-563	-569
Bilanzgewinn	355.091	324.433
<b>Den Gesellschaftern des Mutterunternehmens zurechenbarer Anteil am Eigenkapital</b>	<b>391.014</b>	<b>359.792</b>
Anteile ohne beherrschenden Einfluss	608	629
<b>Eigenkapital</b>	<b>391.623</b>	<b>360.421</b>
Finanzverbindlichkeiten	74.976	76.436
Latente Steuerschulden	8.685	8.537
<b>Langfristige Schulden</b>	<b>83.662</b>	<b>84.973</b>
Rückstellungen	20.970	20.212
Ertragsteuerverbindlichkeiten	34.705	21.441
Finanzverbindlichkeiten	34.915	4.521
Verbindlichkeiten aus Lieferungen und Leistungen	65.664	44.209
Sonstige Verbindlichkeiten	4.249	6.651
<b>Kurzfristige Schulden</b>	<b>160.504</b>	<b>97.035</b>
<b>Schulden</b>	<b>244.166</b>	<b>182.007</b>
<b>Bilanzsumme</b>	<b>635.789</b>	<b>542.428</b>

## Verkürzte Konzern-Gewinn- und Verlustrechnung

in Tsd. Euro	Q2 2023	Q2 2022	H1 2023	H1 2022
<b>Umsatzerlöse</b>	<b>136.032</b>	<b>105.806</b>	<b>266.946</b>	<b>202.165</b>
Umsatzkosten	-69.481	-59.426	-141.107	-111.838
<b>Bruttoergebnis</b>	<b>66.551</b>	<b>46.380</b>	<b>125.839</b>	<b>90.327</b>
Forschungs- und Entwicklungskosten	-18.649	-15.049	-34.673	-28.665
Vertriebskosten	-6.166	-4.434	-11.470	-8.697
Verwaltungskosten	-8.632	-5.794	-15.908	-10.696
<b>Betriebsergebnis vor sonstigen betrieblichen Aufwendungen (-)/Erträgen</b>	<b>33.104</b>	<b>21.103</b>	<b>63.787</b>	<b>42.269</b>
Wechselkursgewinne	236	2.131	679	3.052
Sonstige betriebliche Erträge	2.452	916	3.327	1.499
Sonstige betriebliche Aufwendungen	-1.653	1.065	-1.894	-2.135
<b>Ergebnis vor Zinsen und Steuern (EBIT)</b>	<b>34.139</b>	<b>25.215</b>	<b>65.899</b>	<b>44.685</b>
Finanzierungserträge	226	147	314	281
Finanzierungsaufwendungen	-228	-318	-1.148	-647
<b>Ergebnis vor Steuern</b>	<b>34.137</b>	<b>25.044</b>	<b>65.065</b>	<b>44.319</b>
<b>Steuern vom Einkommen und vom Ertrag</b>	<b>-11.181</b>	<b>-9.268</b>	<b>-21.589</b>	<b>-14.962</b>
davon laufende Ertragsteuer	-11.574	-10.869	-21.685	-15.963
davon latente Steuern	393	1.601	96	1.001
<b>Konzernüberschuss</b>	<b>22.956</b>	<b>15.776</b>	<b>43.476</b>	<b>29.357</b>
davon entfallen auf Anteilseigner des Mutterunternehmens	22.953	15.954	43.497	29.490
davon entfallen auf Anteile ohne beherrschenden Einfluss	3	-178	-21	-133
<b>Ergebnis je Aktie</b>	<b>Euro</b>	<b>Euro</b>	<b>Euro</b>	<b>Euro</b>
Unverwässertes Ergebnis je Aktie	1,34	0,93	2,54	1,72
Voll verwässertes Ergebnis je Aktie	1,34	0,93	2,54	1,72

## Verkürzte Konzern-Gesamtergebnisrechnung

in Tsd. Euro	Q2 2023	Q2 2022	H1 2023	H1 2022
<b>Konzernüberschuss</b>	<b>22.956</b>	<b>15.776</b>	<b>43.476</b>	<b>29.357</b>
<b>Posten, die in künftigen Perioden in die Konzern-Gewinn- und Verlustrechnung umgliedert werden, inklusive deren Steuereffekte</b>				
Fremdwährungsanpassungen ohne latentem Steuereffekt	-66	235	-174	429
Fremdwährungsanpassungen mit latentem Steuereffekt	0	0	0	0
darauf latente Steuern	0	0	0	0
Marktwertveränderungen von zum Marktwert bewertete finanzielle Vermögenswerte	-83	-1.189	269	-2.475
darauf latente Steuern	28	390	-87	812
<b>Posten, die nicht in künftigen Perioden in die Konzern-Gewinn- und Verlustrechnung umgliedert werden, inklusive deren Steuereffekte</b>				
Versicherungsmathematische Gewinne/Verluste (-) aus Pensionsplänen	0	0	0	0
darauf latente Steuern	0	0	0	0
<b>Sonstiges Ergebnis nach Steuern</b>	<b>-121</b>	<b>-564</b>	<b>7</b>	<b>-1.234</b>
<b>Gesamtergebnis nach Steuern</b>	<b>22.835</b>	<b>15.213</b>	<b>43.483</b>	<b>28.123</b>
davon entfallen auf Anteilseigner des Mutterunternehmens	22.833	15.390	43.504	28.256
davon entfallen auf Anteile ohne beherrschenden Einfluss	2	-177	-21	-133



## Verkürzte Konzern-Kapitalflussrechnung

in Tsd. Euro	Q2 2023	Q2 2022	H1 2023	H1 2022
Konzernüberschuss	22.956	15.776	43.476	29.357
Abschreibungen	11.139	11.426	19.055	19.849
Gewinne aus Anlagenabgängen	-118	-14	-113	-12
Finanzergebnis	2	171	834	367
Sonstiger nicht liquiditätswirksamer Ertrag	-393	-1.601	-96	-1.001
Laufende Ertragsteuer	11.574	10.869	21.685	15.963
Aufwand aus Gratisaktien/Share Matching	382	139	558	280
Veränderungen im Netto-Umlaufvermögen:				
Forderungen aus Lieferungen und Leistungen	-12.979	-9.534	-20.360	-16.269
Vorräte	-25.304	-4.669	-49.111	-4.179
Sonstige Vermögenswerte	1.495	-2.017	-4.411	-5.054
Verbindlichkeiten aus Lieferungen und Leistungen	9.756	9.197	6.218	21.149
Sonst. Rückstellungen und sonst. Verbindlichkeiten	-5.608	-1.770	-1.644	4.934
Ertragsteuerzahlungen (-)/erstattungen	-4.126	-5.466	-8.377	995
Gezahlte Zinsen	-561	-733	-1.243	-810
Erhaltene Zinsen	226	147	314	281
<b>Cashflow aus der betrieblichen Tätigkeit</b>	<b>8.440</b>	<b>21.920</b>	<b>6.784</b>	<b>65.849</b>
Investitionen in immaterielle Vermögenswerte	-6.431	-2.966	-8.330	-5.568
Investitionen in Sachanlagen	-38.833	-19.513	-54.120	-30.413
Abgang von Gegenständen des Anlagevermögens	147	27	290	32
Investitionen in (-)/Abgang von Wertpapiere(n)	0	-972	13.131	-15.682
Auszahlungen für langfristige sonstige finanzielle Vermögenswerte	-19	-20	-45	-39
<b>Cashflow aus der Investitionstätigkeit</b>	<b>-45.136</b>	<b>-23.444</b>	<b>-49.074</b>	<b>-51.670</b>
Einzahlungen aus der Aufnahme von Finanzverbindlichkeiten	30.872	0	30.872	18.976
Auszahlungen aus der Tilgung von Finanzverbindlichkeiten	-513	-12.512	-1.026	-12.000
Tilgung Verbindlichkeiten Mietkauf	-160	-158	-320	-317
Tilgung Leasing-Verbindlichkeiten	-361	-349	-699	-695
Dividendenausschüttung	-12.839	-11.121	-12.839	-11.121
Tilgung von sonstigen Finanzverbindlichkeiten	0	0	-280	-280
Sonstige Veränderungen	16	3	0	26
<b>Cashflow aus der Finanzierungstätigkeit</b>	<b>17.015</b>	<b>-24.137</b>	<b>15.708</b>	<b>-5.412</b>
<b>Abnahme (-)/Zunahme der Zahlungsmittel und -äquivalente</b>	<b>-19.681</b>	<b>-25.661</b>	<b>-26.582</b>	<b>8.767</b>
Effekt aus Wechselkursänderungen der Zahlungsmittel und -äquivalente	-94	242	-193	407
Zahlungsmittel und -äquivalente zu Beginn der Berichtsperiode	29.640	52.349	36.641	17.756
<b>Zahlungsmittel und -äquivalente am Ende der Berichtsperiode</b>	<b>9.866</b>	<b>26.930</b>	<b>9.866</b>	<b>26.930</b>



## Verkürzte Entwicklung des konsolidierten Eigenkapitals

in Tsd. Euro	Den Gesellschaftern des Mutterunternehmens zurechenbarer Anteil am Eigenkapital									Anteile ohne beherrschenden Einfluss		Konzern
	Aktien Tsd. Stück	Grund- kapital	Eigene Anteile	Kapital- rücklage	Gewinn- rücklagen	Sonstige Eigenkapitalbestandteile			Bilanz- gewinn	Gesamt	Gesamt	Gesamt
						Rücklage für zum Marktwert bewertete finanzielle Vermögenswerte	Währungs- umrechnungen	Unrealisierte versicherungs- mathematische Gewinne/Verluste				
<b>Stand zum 01.01.2022</b>	17.700	17.700	-591	18.111	102	-153	586	-455	264.146	299.445	715	300.160
Konzernüberschuss									29.490	29.490	-133	29.357
Sonstiges Ergebnis der Periode						-1.663	429	0		-1.234	0	-1.234
Gesamtergebnis						-1.663	429	0	29.490	28.256	-133	28.123
Aktienbasierte Vergütung/Ausgabe eigener Anteile			6	-6						0		0
Ausschüttung Dividende									-11.121	-11.121		-11.121
Aufwand aus Gratisaktien/Share Matching				280						280		280
Sonstige Veränderungen									27	27		27
<b>Stand zum 30.06.2022</b>	17.700	17.700	-585	18.385	102	-1.816	1.015	-455	282.542	316.887	581	317.468
<b>Stand zum 01.01.2023</b>	17.700	17.700	-581	18.707	102	-1.282	894	-181	324.433	359.792	629	360.421
Konzernüberschuss									43.497	43.497	-21	43.476
Sonstiges Ergebnis der Periode						181	-174	0		7	0	7
Gesamtergebnis						181	-174	0	43.497	43.504	-21	43.483
Aktienbasierte Vergütung/Ausgabe eigener Anteile			2	-2						0		0
Ausschüttung Dividende									-12.839	-12.839		-12.839
Aufwand aus Gratisaktien/Share Matching				558						558		558
<b>Stand zum 30.06.2023</b>	17.700	17.700	-579	19.263	102	-1.102	720	-181	355.091	391.014	608	391.623

# Anhang zum verkürzten Konzernzwischenabschluss

## 1. Januar bis 30. Juni

Der verkürzte Konzernzwischenabschluss zum 1. Halbjahr 2023 wurde im Juli 2023 durch Beschluss des Vorstands zur Veröffentlichung freigegeben.

### 1 – ALLGEMEINE ANGABEN

Die Anschrift des eingetragenen Sitzes der Gesellschaft lautet: 44227 Dortmund, Heinrich-Hertz-Straße 1

#### Grundlagen der Erstellung des Abschlusses

Die Erstellung des verkürzten Konzernzwischenabschlusses für den Zeitraum vom 1. Januar bis 30. Juni 2023 erfolgte in Übereinstimmung mit IAS 34 „Zwischenberichterstattung“. Er enthält somit nicht sämtliche für einen Konzernabschluss vorgeschriebenen Informationen und Angaben und sollte daher im Zusammenhang mit dem Konzernabschluss zum 31. Dezember 2022 gelesen werden.

#### Wesentliche Bilanzierungs- und Bewertungsgrundsätze

Für die Aufstellung des verkürzten Konzernzwischenabschlusses wurden mit Ausnahme der im Folgenden beschriebenen geänderten IFRS Standards die für die Aufstellung des Konzernabschlusses zum 31. Dezember 2022 angewandten Bilanzierungs- und Bewertungsmethoden unverändert übernommen.

- > Änderungen an IAS 1 – *Darstellung des Abschlusses* und an IFRS Practice Statement 2: Angabe von Rechnungslegungsmethoden
- > Änderungen an IAS 8 – *Rechnungslegungsmethoden, Änderungen von rechnungslegungsbezogenen Schätzungen und Fehler*: Definition von rechnungslegungsbezogenen Schätzungen
- > Änderungen an IAS 12 – *Latente Steuern*: Latente Steuern im Zusammenhang mit Vermögenswerten und Schulden aus einer einzigen Transaktion
- > IFRS 17 – *Versicherungsverträge* und Änderungen an IFRS 17 – *Versicherungsverträge*
- > Änderungen an IFRS 17 – *Versicherungsverträge*: Erstmalige Anwendung von IFRS 17 und IFRS 9 – Vergleichsinformationen

Aus der Erstanwendung dieser geänderten Standards ergaben sich keine wesentlichen Auswirkungen auf die Vermögens-, Finanz- und Ertragslage des Konzerns.

#### Schätzungen und Annahmen

Die Gesellschaft bildet Rückstellungen für Pensionsverpflichtungen gemäß IAS 19. Wie zum 31. Dezember 2022 wurde für 2023 ein Rechnungszinsfuß von 3,15 % berücksichtigt. Aufgrund von Wesentlichkeitsaspekten wurden die Rückstellungen für Pensionen zum 30. Juni 2023 nicht aktuell bewertet. Eine Neubewertung erfolgt zum 31. Dezember 2023.

#### Schätzungen und Ermessensentscheidungen

Schätzungen und Ermessensentscheidungen können Auswirkungen auf die Höhe der bilanzierten Vermögenswerte und Schulden, die Angaben zu Eventualforderungen und -verbindlichkeiten am Stichtag sowie auf die ausgewiesenen Erträge und Aufwendungen für die Berichtsperiode haben. Dies gilt insbesondere vor dem Hintergrund des Krieges in der Ukraine und den damit verbundenen möglichen Risiken, wie die mögliche Verknappung von Energie und Rohstoffen sowie Preiserhöhungen. Eine Ausweitung dieses Konflikts würde das Risiko eines weltweiten wirtschaftlichen Abschwungs weiter erhöhen, welcher in Verbindung mit der aktuellen Inflations- und Zinsentwicklung zu einem erheblichen Konsumrückgang führen könnte. Sowohl Zollstreitigkeiten als auch Handelsbeschränkungen, beispielsweise zwischen den USA und China, könnten den weltweiten Handel und damit das globale Wachstum zusätzlich beeinträchtigen. Die sich tatsächlich einstellenden Beträge können somit von den Schätzungen und Ermessensentscheidungen abweichen; Veränderungen können einen wesentlichen Einfluss auf den Zwischenabschluss haben. Bei der Aktualisierung der Schätzungen und Ermessensentscheidungen wurden verfügbare Informationen über die voraussichtliche wirtschaftliche Entwicklung berücksichtigt. Diese Informationen wurden bei der Untersuchung der Werthaltigkeit finanzieller Vermögenswerte einbezogen.

#### Ermessensentscheidungen (in Bezug auf IFRS 5)

Die Elmos Semiconductor SE und Littelfuse Inc. („Littelfuse“) haben am 28. Juni 2023 einen Vertrag zum Verkauf und zur Übertragung der 200mm Waferfertigung von Elmos am Standort Dortmund an Littelfuse unterzeichnet. Der Abschluss der Transaktion steht unter dem Vorbehalt üblicher Vollzugsbedingungen und behördlicher Genehmigungen. In diesem Zusammenhang war zum Zwischenabschlussstichtag 30. Juni 2023 zu prüfen, ob die Bilanzierungsvorschriften des IFRS 5 Anwendung finden. Das Management der Elmos hält zum Stichtag – auch aufgrund der Erfahrungen rund um die Untersagung des Vorjahres – die finale Genehmigung ohne Auflagen durch die Behörden für nicht höchstwahrscheinlich im Sinne von IFRS 5.7 in Verbindung mit IFRS 5.8 und infolgedessen wurde die geplante Transaktion im Rahmen des Konzernzwischenabschlusses zum 30. Juni 2023 nicht nach den Regeln des IFRS 5 abgebildet.

### „Recycling“ von erfolgsneutralen Eigenkapitalkomponenten

Im ersten Halbjahr 2023 hat die Gesellschaft Anleihen vor Fälligkeit veräußert. Für diese Anleihen sind bis zum Veräußerungszeitpunkt erfolgsneutrale Anpassungen im Eigenkapital vorgenommen worden. Gemäß IAS 1.92 sind diese erfolgsneutral erfassten Beträge zum Zeitpunkt der Realisierung als Umgliederungsbetrag („Recycling“) anzugeben. In diesem Zusammenhang waren im ersten Halbjahr vorher erfolgsneutral erfasste Beträge in Höhe von 268 Tsd. Euro ergebniswirksam in die Konzern-Gewinn- und Verlustrechnung umzugliedern (erstes Halbjahr 2022: 0 Tsd. Euro). Weitere Transaktionen, welche ein „Recycling“ von erfolgsneutralen Eigenkapitalkomponenten erfordert hätten, gab es im ersten Halbjahr 2023 und im Vorjahreszeitraum nicht.

### Verträge mit Kunden

Das geografische Segment „EU-Länder“ umfasst grundsätzlich alle Mitgliedstaaten der Europäischen Union zum aktuellen Berichtszeitpunkt. Die europäischen Länder, die derzeit nicht Mitglied der Europäischen Union sind, sind Teil des Segments „Sonstige“. Die Verteilung der Umsatzerlöse mit externen Kunden erfolgt nach den Lieferstandorten der Kunden.

Erlöse aus Geschäften mit externen Kunden   in Tsd. Euro	01.01. - 30.06.2023	01.01. - 30.06.2022
Deutschland	38.443	27.852
Sonstige EU-Länder	51.743	40.416
Amerika	18.703	14.304
Asien/Pazifik	144.817	111.175
Sonstige	13.239	8.417
<b>Umsatzerlöse</b>	<b>266.946</b>	<b>202.165</b>

### Gewöhnliche Geschäftsvorfälle mit erheblichem Einfluss

Im ersten Halbjahr 2023 (54.120 Tsd. Euro) bzw. im zweiten Quartal 2023 (38.833 Tsd. Euro) sind Investitionen in das Sachanlagevermögen in bedeutendem Ausmaß vorgenommen worden. Die Investitionen wurden im Wesentlichen für die Erweiterung der Testkapazitäten (technische Anlagen und Maschinen) verwendet.

### Ungewöhnliche Geschäftsvorfälle

Geschäftsvorfälle ungewöhnlicher Natur gab es in den ersten sechs Monaten 2023 nicht.

### Saison- und Konjunktoreinflüsse auf die Geschäftstätigkeit

Der Internationale Währungsfonds (IWF) hat seine globale Wachstumsprognose im April 2023 leicht gesenkt. Wegen der anhaltend hohen Inflation und des Krieges in der Ukraine werde die Weltwirtschaft langsamer wachsen als erwartet. Demnach wird die globale Wirtschaftsleistung in diesem Jahr nur noch 2,8% gegenüber dem Vorjahr wachsen. Das Bruttoinlandsprodukt von Deutschland soll mit -0,1% sogar leicht sinken. Die Wachstumsprognose für China für dieses Jahr liegt bei 5,2%. Für die USA geht der IWF von einem Wachstum von 1,6% aus. Für die Wirtschaft der Eurozone wird insgesamt ein Plus von 0,8% erwartet.

## 2 – ANGABEN ZU FINANZINSTRUMENTEN

Die nachfolgende Tabelle stellt die Buch- und beizulegenden Zeitwerte der Finanzinstrumente des Konzerns dar. Der beizulegende Zeitwert eines Finanzinstruments ist der Preis, der in einem geordneten Geschäftsvorfall zwischen Marktteilnehmern am Bemessungstichtag für den Verkauf eines Vermögenswerts eingenommen bzw. für die Übertragung einer Schuld gezahlt würde. Angesichts variierender Einflussfaktoren können die dargestellten beizulegenden Zeitwerte nur als Indikatoren für tatsächlich am Markt realisierbare Werte angesehen werden. Detaillierte Erläuterungen zu den Methoden und Prämissen der Wertermittlung der Finanzinstrumente finden sich in der Angabe 29 zum Konzernabschluss 2022. Diese haben unverändert Relevanz für den aktuellen Halbjahresabschluss.

## Buchwerte und Fair Value jeder Kategorie von finanziellen Vermögenswerte und Verbindlichkeiten

	30. Juni 2023		31. Dezember 2022	
in Tsd. Euro	Buchwert	beizulegender Zeitwert	Buchwert	beizulegender Zeitwert
<b>Finanzielle Vermögenswerte</b>				
Anteile	1	1	1	1
Wertpapiere (langfristig)	14.656	14.656	33.241	33.241
Wertpapiere (kurzfristig)	7.933	7.933	2.210	2.210
Forderungen aus Lieferungen und Leistungen	88.168	88.168	67.808	67.808
Zahlungsmittel und Zahlungsmitteläquivalente	9.866	9.866	36.641	36.641
Sonstige finanzielle Vermögenswerte	13.638	13.638	11.960	11.960
<b>Finanzielle Verbindlichkeiten</b>				
Verbindlichkeiten aus Lieferungen und Leistungen	65.664	65.664	44.209	44.209
Verbindlichkeiten gegenüber Kreditinstituten	101.030	93.287	71.348	62.402
Sonstige finanzielle Verbindlichkeiten	9.517	9.517	10.326	10.326

Zum Ende der Berichtsperiode wird überprüft, ob Umgruppierungen zwischen Bewertungshierarchien vorzunehmen sind. Die folgende Darstellung zeigt, in welche Bewertungshierarchien (gemäß IFRS 13) die finanziellen Vermögenswerte und Verbindlichkeiten eingestuft sind, die zu beizulegenden Zeitwerten bewertet werden.

### Hierarchie beizulegender Zeitwerte

#### Stufe 1: notierte (unangepasste) Preise auf aktiven Märkten für gleichartige Vermögenswerte oder Verbindlichkeiten

in Tsd. Euro		01.01.	Zugang	Abgang	Umbuchung	Marktbewertung	30.06.
Langfristige Wertpapiere <sup>1</sup>	2023	30.241	0	-13.131	-6.041	587	11.656
	2022	39.850	21.247	0	-7.262	-2.527	51.308
Kurzfristige Wertpapiere <sup>1</sup>	2023	2.210	0	0	6.041	-318	7.933
	2022	5.492	0	-5.492	7.262	-21	7.241

<sup>1</sup> Erfolgsneutral zum beizulegenden Zeitwert (mit Recycling)

#### Stufe 2: Verfahren, bei denen sämtliche Input-Parameter, die sich wesentlich auf den erfassten beizulegenden Zeitwert auswirken, entweder direkt oder indirekt beobachtbar sind

in Tsd. Euro		01.01.	Zugang	Abgang	Marktbewertung	30.06.
Devisentermin-/	2023	0	311	0	0	311
Devisenoptionsgeschäfte	2022	4	0	0	629	633

#### Stufe 3: Verfahren, die Input-Parameter verwenden, die sich wesentlich auf den erfassten beizulegenden Zeitwert auswirken und nicht auf beobachtbaren Marktdaten basieren

in Tsd. Euro		01.01.	Zugang	Abgang	30.06.
Call-Optionen	2023	10	0	0	10
	2022	9	3	0	12
Anteile	2023	1	0	0	1
	2022	1	0	0	1

### 3 – ANGABEN ÜBER BEZIEHUNGEN ZU NAHESTEHENDEN UNTERNEHMEN UND PERSONEN

Wie im Konzernabschluss zum 31. Dezember 2022 dargestellt, unterhält der Elmos-Konzern im Rahmen der normalen Geschäftstätigkeit Beziehungen zu nahestehenden Unternehmen und Personen.

Diese Liefer- und Leistungsbeziehungen werden unverändert zu Marktpreisen abgewickelt.

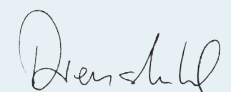
Die Meldungen (Managers` Transactions) im Zeitraum vom 1. Januar bis 30. Juni 2023 stehen unter [www.elmos.com](http://www.elmos.com) zur Verfügung.

### 4 – WESENTLICHE EREIGNISSE NACH ENDE DER ERSTEN SECHS MONATE 2023

Vorgänge von besonderer Bedeutung und mit wesentlichen Auswirkungen auf die Vermögens-, Finanz- und Ertragslage sind nach Ende der ersten sechs Monate 2023 nicht zu berichten.

  
Dr. Arne Schneider

  
Guido Meyer

  
Dr. Jan Dienststuhl

## BESCHEINIGUNG NACH PRÜFERISCHER DURCHSICHT

### An die Elmos Semiconductor SE

Wir haben den verkürzten Konzernzwischenabschluss – bestehend aus verkürzter Konzernbilanz, verkürzter Konzerngewinn- und Verlustrechnung, verkürzter Konzerngesamtergebnisrechnung, verkürzter Konzernkapitalflussrechnung, verkürzter Konzerneigenkapitalveränderungsrechnung sowie ausgewählten erläuternden Konzernanhangangaben – und den Konzernzwischenlagebericht der Elmos Semiconductor SE, Dortmund, für den Zeitraum vom 1. Januar 2023 bis zum 30. Juni 2023, die Bestandteile des Halbjahresfinanzberichts nach § 115 WpHG sind, einer prüferischen Durchsicht unterzogen. Die Aufstellung des verkürzten Konzernzwischenabschlusses nach den IFRS für Zwischenberichterstattungen, wie sie in der EU anzuwenden sind, und des Konzernzwischenlageberichts nach den für Konzernzwischenlageberichte anwendbaren Vorschriften des WpHG liegt in der Verantwortung der gesetzlichen Vertreter der Gesellschaft. Unsere Aufgabe ist es, eine Bescheinigung zu dem verkürzten Konzernzwischenabschluss und dem Konzernzwischenlagebericht auf der Grundlage unserer prüferischen Durchsicht abzugeben.

Wir haben die prüferische Durchsicht des verkürzten Konzernzwischenabschlusses und des Konzernzwischenlageberichts unter Beachtung der vom Institut der Wirtschaftsprüfer (IDW) festgestellten deutschen Grundsätze für die prüferische Durchsicht von Abschlüssen vorgenommen. Danach ist die prüferische Durchsicht so zu planen und durchzuführen, dass wir bei kritischer Würdigung mit einer gewissen Sicherheit ausschließen können, dass der verkürzte Konzernzwischenabschluss in wesentlichen Belangen nicht in Übereinstimmung mit den IFRS für Zwischenberichterstattungen, wie sie in der EU anzuwenden sind, und der Konzernzwischenlagebericht in wesentlichen Belangen nicht in Übereinstimmung mit den für Konzernzwischenlageberichte anwendbaren Vorschriften des WpHG aufgestellt worden sind. Eine prüferische Durchsicht beschränkt sich in erster Linie auf Befragungen von Mitarbeitern der Gesellschaft und auf analytische Beurteilungen und bietet deshalb nicht die durch eine Abschlussprüfung erreichbare Sicherheit. Da wir auftragsgemäß keine Abschlussprüfung vorgenommen haben, können wir einen Bestätigungsvermerk nicht erteilen.

Auf der Grundlage unserer prüferischen Durchsicht sind uns keine Sachverhalte bekannt geworden, die uns zu der Annahme veranlassen, dass der verkürzte Konzernzwischenabschluss in wesentlichen Belangen nicht in Übereinstimmung mit den IFRS für Zwischenberichterstattungen, wie sie in der EU anzuwenden sind, oder dass der Konzernzwischenlagebericht in wesentlichen Belangen nicht in Übereinstimmung mit den für Konzernzwischenlageberichte anwendbaren Vorschriften des WpHG aufgestellt worden ist.

Essen, 27. Juli 2023

BDO AG  
Wirtschaftsprüfungsgesellschaft

Marc Fritz  
Wirtschaftsprüfer

Dr. Marcus Falk  
Wirtschaftsprüfer

## VERSICHERUNG DER GESETZLICHEN VERTRETERER

Nach bestem Wissen versichern wir, dass gemäß den anzuwendenden Rechnungslegungsgrundsätzen für die Zwischenberichterstattung der Konzernzwischenabschluss ein den tatsächlichen Verhältnissen entsprechendes Bild der Vermögens-, Finanz- und Ertragslage des Konzerns vermittelt und im Konzernzwischenlagebericht der Geschäftsverlauf einschließlich des Geschäftsergebnisses und die Lage des Konzerns so dargestellt sind, dass ein den tatsächlichen Verhältnissen entsprechendes Bild vermittelt wird, sowie die wesentlichen Chancen und Risiken der voraussichtlichen Entwicklung des Konzerns im verbleibenden Geschäftsjahr beschrieben sind.


Dortmund, 27. Juli 2023



Dr. Arne Schneider



Guido Meyer



Dr. Jan Dienstuhl

## Finanzkalender

---

### Geschäftsjahr 2023

---

Quartalsergebnis Q2 / 2023 <sup>1</sup>	27.07.2023
Quartalsergebnis Q3 / 2023 <sup>1</sup>	08.11.2023

---

<sup>1</sup> Das deutsche Wertpapierhandelsgesetz sowie die Marktmissbrauchsverordnung verpflichten Emittenten, Informationen mit erheblichem Kursbeeinflussungspotenzial – unabhängig vom Finanzkalender – unverzüglich zu veröffentlichen. Aufgrund dessen ist es möglich, dass wir Eckdaten unserer Quartals- und Geschäftsjahresergebnisse vor den oben genannten Terminen publizieren. Da wir Terminverschiebungen grundsätzlich nicht ausschließen können, empfehlen wir, die Termine und Nachrichten kurzfristig zu überprüfen ([www.elmos.com](http://www.elmos.com)).

## Kontakt

### Ralf Hoppe | Investor Relations

Telefon: + 49 (0) 231-75 49-7000

Telefax: + 49 (0) 231-75 49-111

[invest@elmos.com](mailto:invest@elmos.com)

### Elmos Semiconductor SE

Heinrich-Hertz-Straße 1

44227 Dortmund | Deutschland

Telefon: + 49 (0) 231-75 49-0

Telefax: + 49 (0) 231-75 49-149

[info@elmos.com](mailto:info@elmos.com) | [www.elmos.com](http://www.elmos.com)

### Hinweise

Der Halbjahresfinanzbericht der Elmos Semiconductor SE erfüllt die Anforderungen der anzuwendenden Vorschriften des WpHG (Wertpapierhandelsgesetz) und umfasst nach §115 WpHG einen verkürzten Konzernhalbjahresabschluss, einen Konzernzwischenlagebericht sowie eine Versicherung der gesetzlichen Vertreter. Der Konzernhalbjahresabschluss ist in Übereinstimmung mit den für die Zwischenberichterstattung anzuwendenden IFRS, wie sie vom IASB veröffentlicht wurden und in der EU anzuwenden sind, erstellt worden. Der Halbjahresfinanzbericht sollte zusammen mit unserem Geschäftsbericht für das Geschäftsjahr 2022 gelesen werden. Dieser beinhaltet eine umfassende Darstellung unserer Geschäftsaktivitäten sowie Erläuterungen zu verwendeten Finanzkennzahlen.

Aufgrund von Rundungen ist es möglich, dass sich einzelne Zahlen in diesem Zwischenbericht nicht genau zur angegebenen Summe addieren und dass dargestellte Prozentangaben nicht exakt die entsprechenden absoluten Werte widerspiegeln. Aus Gründen der besseren Lesbarkeit verzichten wir im Dokument auf geschlechtsspezifische Formulierungen. Die gewählte männliche Form steht stellvertretend für alle Geschlechter.

### Zukunftsorientierte Aussagen

Dieser Bericht enthält in die Zukunft gerichtete Aussagen, die auf Annahmen und Schätzungen der Unternehmensleitung von Elmos beruhen. Obwohl wir annehmen, dass die Erwartungen dieser vorausschauenden Aussagen realistisch sind, können wir nicht dafür garantieren, dass die Erwartungen sich auch als richtig erweisen. Die Annahmen können Risiken und Unsicherheiten bergen, die dazu führen können, dass die tatsächlichen Ergebnisse wesentlich von den vorausschauenden Aussagen abweichen. Zu den Faktoren, die solche Abweichungen verursachen können, gehören u.a. Veränderungen im wirtschaftlichen und geschäftlichen Umfeld, Wechselkurs- und Zinsschwankungen, Einführungen von Konkurrenzprodukten, mangelnde Akzeptanz neuer Produkte und Änderungen der Geschäftsstrategie. Eine Aktualisierung der vorausschauenden Aussagen durch Elmos ist weder geplant noch übernimmt Elmos die Verpflichtung dazu.